



## Percezione dei paesi del G7 su COVID-19

Uno studio in Italia, Canada,  
Francia, Germania, Giappone,  
Gran Bretagna e Stati Uniti  
d'America

Contatti:

**Gabriella Bergaglio**

Marketing Director Italy - Insights Division

Kantar

Cell 3346091720



# Contenuti

1 Metodologia



3

2 Risultati dettagliati




5











**In questo rapporto, le percentuali non sempre si sommano al 100% a causa di:**

- Arrotondamento
- Ad alcune domande gli intervistati possono fornire più di una risposta (in questo caso la somma delle percentuali può essere superiore al 100%)


# 1 Metodologia



# Metodologia

	 <b>Canada</b>	 <b>Francia</b>	 <b>Germania</b>	 <b>Italia</b>	 <b>Giappone</b>	 <b>GB</b>	 <b>USA</b>
 <b>DATA DI FIELD</b>	Dal 19 al 21 marzo 2020	Dal 19 al 21 marzo 2020	Dal 19 al 21 marzo 2020	Dal 19 al 21 marzo 2020	Dal 19 al 21 marzo 2020	Dal 19 al 21 marzo 2020	Dal 19 al 21 marzo 2020
 <b>CAMPIONE</b>	1000 canadesi di età superiore ai 16 anni. I dati sono stati ponderati in modo da corrispondere ai totali della popolazione per età, sesso e istruzione.	1000 francesi di età superiore ai 16 anni. I dati sono stati ponderati in modo da corrispondere ai totali della popolazione per età, sesso e istruzione.	1004 tedeschi di età superiore ai 16 anni. I dati sono stati ponderati in modo da corrispondere ai totali della popolazione per età, sesso e istruzione.	1000 italiani di età superiore ai 16 anni. I dati sono stati ponderati in modo da corrispondere ai totali della popolazione per età, sesso e istruzione.	1000 giapponesi di età superiore ai 16 anni. I dati sono stati ponderati in modo da corrispondere ai totali della popolazione per età, sesso e istruzione.	1001 britannico di età superiore ai 16 anni. I dati sono stati ponderati in modo da corrispondere ai totali della popolazione per età, sesso e istruzione.	1000 americani di età superiore ai 16 anni. I dati sono stati ponderati in modo da corrispondere ai totali della popolazione per età, sesso e istruzione.
 <b>METODOLOGIA</b>	Online tramite il pannello di accesso Kantar	Online tramite il pannello di accesso Kantar	Online tramite il pannello di accesso Kantar	Online tramite il pannello di accesso Kantar	Online tramite il pannello di accesso Kantar	Online tramite il pannello di accesso Kantar	Online tramite il pannello di accesso Kantar

1  
Risultati dettagliati





La mia famiglia, la mia casa



# Preoccupazioni su Covid-19

Rimanendo sempre sul tema del coronavirus, quanto sei preoccupato/a per ciascuno dei seguenti aspetti?

Percentuale Molto o  
abbastanza preoccupato

Total G7



Canada



Francia



Germania



Italia



Giappone



GB










USA

	Total G7	Canada	Francia	Germania	Italia	Giappone	GB	USA
Il modo in cui potrebbe influire sulla <b>salute di altre persone che vivono in [Paese]</b>	86%	90%	88%	81%	94%	78%	87%	87%
Il modo in cui potrebbe influire sulla <b>salute della mia famiglia e dei miei amici</b>	82%	87%	86%	78%	93%	69%	87%	84%
Il modo in cui potrebbe influire sulla <b>mia salute</b>	73%	73%	76%	68%	85%	65%	73%	74%

# Impatto sul reddito personale



Pensando al tuo reddito personale, quale di queste affermazioni si avvicina di più alla tua situazione attuale?








	Total G7	 Canada	 Francia	 Germania	 Italia	 Giappone	 GB	 USA
Il coronavirus ha già influito sul mio reddito personale	29%	31%	22%	18%	37%	20%	26%	36%
Il coronavirus non ha ancora influito sul mio reddito personale, ma mi aspetto che lo faccia in futuro	41%	44%	44%	36%	47%	45%	42%	39%
<b>TOTALE - Già impattato / mi aspetto che abbia un impatto</b>	<b>71%</b>	<b>75%</b>	<b>66%</b>	<b>54%</b>	<b>85%</b>	<b>65%</b>	<b>68%</b>	<b>75%</b>
Il coronavirus non avrà alcun impatto sul mio reddito personale	29%	25%	34%	46%	16%	35%	32%	25%



# Impatto sul reddito delle famiglie



Pensando al reddito della tua famiglia, ovvero il reddito di tutti i membri della tua famiglia, quale di queste affermazioni si avvicina di più alla tua situazione attuale?

	Total G7	 Canada	 Francia	 Germania	 Italia	 Giappone	 GB	 USA
Il coronavirus <b>ha già influito</b> sul reddito della mia famiglia	31%	36%	24%	20%	39%	20%	29%	38%
Il coronavirus <b>non ha ancora</b> sul reddito della mia famiglia, ma mi aspetto che lo faccia in futuro	39%	40%	41%	38%	43%	45%	41%	36%
<b>TOTALE - Già impattato / mi aspetto che abbia un impatto</b>	<b>70%</b>	<b>76%</b>	<b>65%</b>	<b>58%</b>	<b>82%</b>	<b>65%</b>	<b>70%</b>	<b>74%</b>
Il coronavirus <b>non avrà alcun</b> impatto sul reddito della mia famiglia	23%	19%	29%	35%	14%	26%	26%	20%
<b>Non so</b>	7%	5%	6%	7%	4%	9%	4%	7%










# Conoscenza di COVID-19





# Comprensione del problema








Quanto ritieni di aver compreso le misure che puoi adottare personalmente per contribuire a limitare la diffusione del coronavirus? Diresti di avere...

	Total G7	 Canada	 Francia	 Germania	 Italia	 Giappone	 GB	 USA
Una buona comprensione	52%	60%	73%	57%	79%	17%	46%	56%
Una discreta comprensione	38%	33%	20%	33%	17%	67%	41%	35%
<b>TOTALE- Buona / Discreta comprensione</b>	<b>90%</b>	<b>93%</b>	<b>93%</b>	<b>90%</b>	<b>96%</b>	<b>84%</b>	<b>88%</b>	<b>91%</b>
Un minimo di comprensione	6%	5%	4%	6%	2%	8%	9%	6%
<b>Nessuna comprensione</b>	<b>1%</b>	<b>1%</b>	<b>2%</b>	<b>2%</b>	<b>1%</b>	<b>3%</b>	<b>2%</b>	<b>1%</b>
<i>Non so</i>	3%	1%	2%	3%	1%	5%	1%	3%

# In che modo COVID-19 ha influenzato le abitudini? 1/2










Alcune persone sono in grado di apportare modifiche al loro stile di vita in risposta all'epidemia di coronavirus. Dall'inizio dell'epidemia, hai iniziato ad adottare qualcuna delle seguenti azioni?

	Total G7	 Canada	 Francia	 Germania	 Italia	 Giappone	 GB	 USA
Lavare le mani più spesso/più a lungo	77%	88%	83%	75%	87%	56%	78%	80%
Evitare contatti sociali non essenziali	68%	82%	76%	71%	86%	43%	68%	69%
Distanziamento sociale (es niente strette di mano, stare a distanza, etc)	68%	85%	77%	71%	85%	28%	69%	76%
Evitare visite a pub, caffè e ristoranti quando possibile	66%	78%	70%	71%	83%	38%	66%	70%
Auto-isolamento a casa	56%	67%	85%	44%	75%	21%	43%	64%

# In che modo COVID-19 ha influenzato le abitudini? 2/2










Alcune persone sono in grado di apportare modifiche al loro stile di vita in risposta all'epidemia di coronavirus. Dall'inizio dell'epidemia, hai iniziato ad adottare qualcuna delle seguenti azioni?

	Total G7	 Canada	 Francia	 Germania	 Italia	 Giappone	 GB	 USA
Evitare visite a parenti e amici anziani e vulnerabili quando possibile	55%	64%	76%	64%	81%	29%	53%	52%
Usare/Usare più spesso il gel igienizzante per le mani	54%	62%	61%	43%	67%	21%	58%	64%
Evitare i mezzi di trasporto pubblici quando possibile	54%	63%	66%	62%	77%	34%	57%	51%
Lavorare da casa/lavorare da casa più spesso	29%	35%	33%	27%	41%	12%	28%	32%
Indossare una mascherina	27%	11%	18%	11%	62%	65%	12%	15%
Nessuna delle precedenti	3%	2%	1%	3%	1%	6%	3%	3%
<b>Non so</b>	1%	< 0,5%	1%	1%	1%	3%	1%	1%

# La fonte di informazione più affidabile



Quale tra i seguenti mezzi di informazione ti ispira maggiore fiducia perché a tuo parere diffonde informazioni affidabili sull'epidemia di coronavirus?

	Total G7	 Canada	 Francia	 Germania	 Italia	 Giappone	 GB	 USA
Notizie TV	32%	24%	33%	31%	37%	46%	28%	27%
Il mio medico o operatore sanitario	22%	24%	18%	20%	17%	7%	25%	31%
Governo/politici	13%	27%	18%	18%	18%	4%	24%	10%
Giornali o siti web di giornali	9%	6%	11%	7%	11%	13%	5%	7%
Social media come Facebook, Twitter	5%	5%	6%	4%	5%	4%	3%	6%
Amici e familiari	5%	4%	5%	5%	3%	4%	5%	5%
Altro	3%	4%	2%	6%	2%	3%	3%	3%
Nessuna delle precedenti	5%	3%	3%	4%	4%	7%	4%	5%
<i>Non so</i>	6%	3%	3%	5%	3%	11%	4%	6%



# Il mio quartiere, la mia comunità locale



# Preoccupazioni per il mio quartiere e la comunità locale



Pensando alla tua comunità locale, indica quanto sei preoccupato/a per l'impatto che il coronavirus potrà avere su ciascuno dei seguenti aspetti

Percentuale Molto o  
abbastanza preoccupato/a

Total G7



Canada



Francia



Germania



Italia



Giappone



GB



USA








	Total G7	Canada	Francia	Germania	Italia	Giappone	GB	USA
Servizi locali di assistenza per gli anziani e le persone vulnerabili	81%	85%	82%	76%	92%	66%	87%	85%
Disponibilità di servizi sanitari locali	78%	84%	84%	67%	91%	60%	84%	81%
Salute e benessere dei miei vicini e della comunità	77%	84%	83%	71%	90%	56%	81%	82%



# Preoccupazioni per l'istruzione



Se applicabile al tuo caso, quanto sei preoccupato/a per la tua istruzione o per l'educazione dei tuoi figli?

	Total G7	 Canada	 Francia	 Germania	 Italia	 Giappone	 GB	 USA
Molto preoccupato/a	30%	35%	36%	23%	28%	16%	35%	36%
Abbastanza preoccupato/a	35%	35%	36%	30%	36%	38%	36%	33%
<b>TOTALE – Molto / Abbastanza preoccupato/a</b>	<b>64%</b>	<b>70%</b>	<b>72%</b>	<b>53%</b>	<b>64%</b>	<b>54%</b>	<b>71%</b>	<b>70%</b>
Non molto preoccupato/a	20%	18%	18%	26%	22%	27%	14%	15%
Per niente preoccupato/a	11%	10%	8%	16%	12%	11%	11%	11%
<i>Non so</i>	5%	1%	2%	5%	3%	8%	4%	4%



# Preparazione percepita dei servizi pubblici

Quanto ritieni che i servizi pubblici in [proprio Paese] siano preparati a gestire l'epidemia e le sue conseguenze?

Total G7  Canada  Francia  Germania  Italia  Giappone  GB  USA

	Total G7	Canada	Francia	Germania	Italia	Giappone	GB	USA
Molto ben preparati	10%	11%	8%	10%	8%	5%	11%	11%
Abbastanza preparati	38%	54%	26%	46%	36%	38%	46%	36%
<b>TOTALE : Molto ben / Abbastanza preparati</b>	<b>48%</b>	<b>65%</b>	<b>33%</b>	<b>56%</b>	<b>44%</b>	<b>43%</b>	<b>57%</b>	<b>47%</b>
Non abbastanza preparati	42%	31%	48%	37%	48%	46%	34%	43%
Per niente preparati	10%	4%	19%	7%	8%	11%	9%	10%










# Il mio Paese, il mio Governo



# Percezioni della risposta del Governo



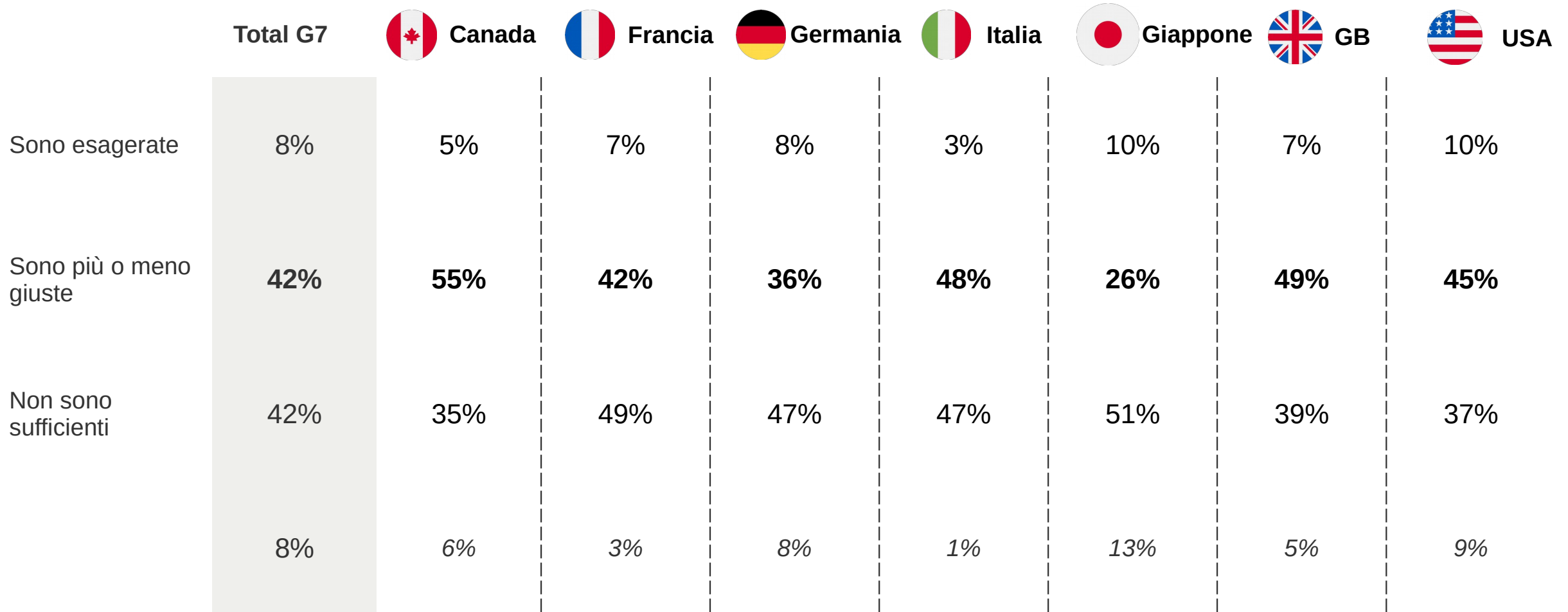
In che misura approvi o disapprovi il modo in cui il governo in [proprio Paese] sta rispondendo alla pandemia di coronavirus?

	Total G7	 Canada	 Francia	 Germania	 Italia	 Giappone	 GB	 USA
Approvo pienamente	20%	27%	24%	15%	39%	5%	17%	21%
Approvo in parte	34%	39%	37%	43%	37%	30%	39%	32%
<b>TOTALE – Approvo pienamente / in parte</b>	<b>54%</b>	<b>66%</b>	<b>61%</b>	<b>58%</b>	<b>76%</b>	<b>35%</b>	<b>56%</b>	<b>53%</b>
Non approvo né disapprovo	20%	17%	19%	20%	9%	30%	21%	17%
Disapprovo in parte	13%	10%	10%	12%	8%	18%	14%	14%
Disapprovo pienamente	11%	5%	8%	8%	6%	12%	7%	14%
Non so	2%	2%	1%	2%	1%	4%	1%	2%



# Le misure del governo: esagerate o non sufficienti?








Pensando a come il governo italiano sta rispondendo all'epidemia di coronavirus, ritieni che le misure messe in atto...



# Comunicazione del governo



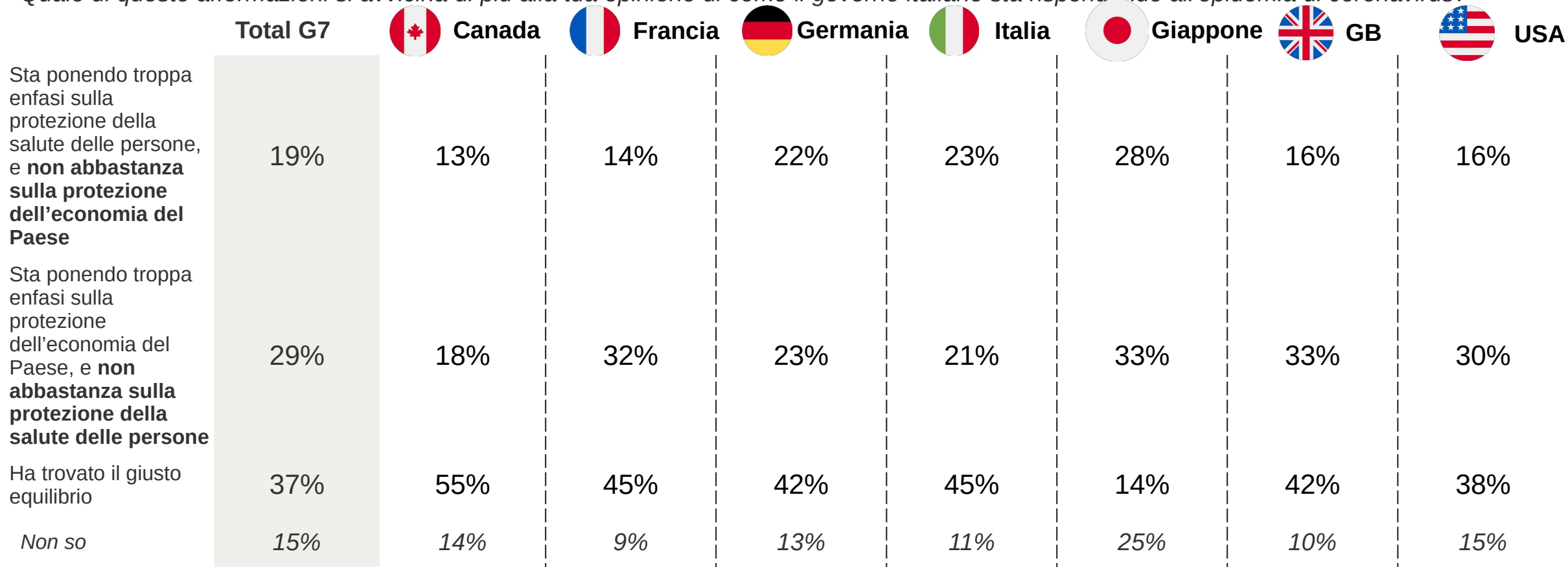
Come valuteresti la forma in cui il governo italiano sta comunicando le informazioni sull'epidemia di coronavirus?

	Total G7	 Canada	 Francia	 Germania	 Italia	 Giappone	 GB	 USA
Molto buona	21%	33%	18%	17%	27%	2%	25%	27%
Abbastanza buona	41%	48%	48%	51%	50%	32%	48%	37%
<b>TOTALE – Molto / Abbastanza buona</b>	<b>62%</b>	<b>81%</b>	<b>66%</b>	<b>68%</b>	<b>76%</b>	<b>34%</b>	<b>73%</b>	<b>65%</b>
Abbastanza carente	22%	12%	19%	19%	15%	41%	17%	19%
Molto carente	11%	4%	12%	7%	6%	15%	7%	12%
<i>Non so</i>	5%	3%	3%	6%	2%	10%	3%	4%

# Il Governo dovrebbe dare priorità alla salute delle persone o all'economia del paese?










Quale di queste affermazioni si avvicina di più alla tua opinione di come il governo italiano sta rispondendo all'epidemia di coronavirus?





# Fiducia nelle decisioni future del governo

Rimanendo sul tema della risposta del Governo all'epidemia di coronavirus, in che misura ritieni che in futuro riuscirà a prendere le decisioni corrette?

	Total G7	 Canada	 Francia	 Germania	 Italia	 Giappone	 GB	 USA
Sono molto fiducioso/a	19%	31%	17%	24%	18%	4%	24%	22%
Sono abbastanza fiducioso/a	40%	46%	46%	43%	48%	34%	44%	38%
<b>TOTALE – Molto / abbastanza fiducioso/a</b>	<b>59%</b>	<b>77%</b>	<b>63%</b>	<b>67%</b>	<b>67%</b>	<b>38%</b>	<b>68%</b>	<b>60%</b>
Non sono molto fiducioso/a	24%	12%	21%	20%	20%	39%	19%	22%
Non sono affatto fiducioso/a	11%	5%	12%	8%	9%	14%	9%	12%
Non so	6%	5%	4%	5%	4%	10%	4%	6%












# Capire la prevenzione della diffusione di Covid-19 1/2

In che misura ritieni che ciascuno dei seguenti elementi sia efficace nel ridurre la diffusione del coronavirus?

Percentuale Molto o abbastanza efficace








	Total G7	 Canada	 Francia	 Germania	 Italia	 Giappone	 GB	 USA
Distanziamento sociale	89%	92%	93%	90%	96%	77%	88%	92%
Chiudere bar, ristoranti, negozi non alimentari e luoghi pubblici	86%	93%	94%	88%	96%	64%	86%	89%
Chiedere alle persone di rimanere il più possibile nelle loro case	85%	90%	90%	84%	92%	72%	86%	88%
Chiudere le scuole superiori e le università	85%	94%	95%	88%	96%	54%	81%	91%
Chiudere le frontiere di questo paese	85%	93%	88%	85%	92%	77%	82%	85%



# Capire la prevenzione della diffusione di Covid-19 2/2

In che misura ritieni che ciascuno dei seguenti elementi sia efficace nel ridurre la diffusione del coronavirus?








Percentuale Molto o abbastanza efficace

	Total G7	 Canada	 Francia	 Germania	 Italia	 Giappone	 GB	 USA
Chiudere le scuole	84%	94%	94%	89%	97%	52%	77%	90%
Isolare le persone anziane	84%	92%	88%	80%	90%	69%	86%	88%
Stabilire restrizioni sugli spostamenti al di fuori della propria abitazione, a meno che non sia essenziale farlo	83%	86%	91%	85%	94%	72%	80%	82%
Fermare i mezzi di trasporto pubblici	77%	80%	89%	69%	88%	56%	76%	83%



# Percezioni del comportamento nazionale

In generale, come valuteresti il comportamento dei cittadini italiani nella lotta contro l'epidemia di coronavirus?

	Total G7	 Canada	 Francia	 Germania	 Italia	 Giappone	 GB	 USA
Molto buono	10%	14%	4%	6%	6%	5%	9%	15%
Abbastanza buono	42%	55%	31%	31%	35%	46%	39%	46%
<b>TOTALE - Molto / Abbastanza buono</b>	<b>52%</b>	<b>68%</b>	<b>36%</b>	<b>38%</b>	<b>41%</b>	<b>51%</b>	<b>48%</b>	<b>61%</b>
Abbastanza carente	32%	21%	42%	42%	43%	31%	32%	28%
Molto carente	11%	5%	20%	15%	15%	7%	16%	8%
Non so	5%	6%	2%	6%	1%	11%	4%	3%










# Cooperazione internazionale



# Preoccupazioni per altri Paesi



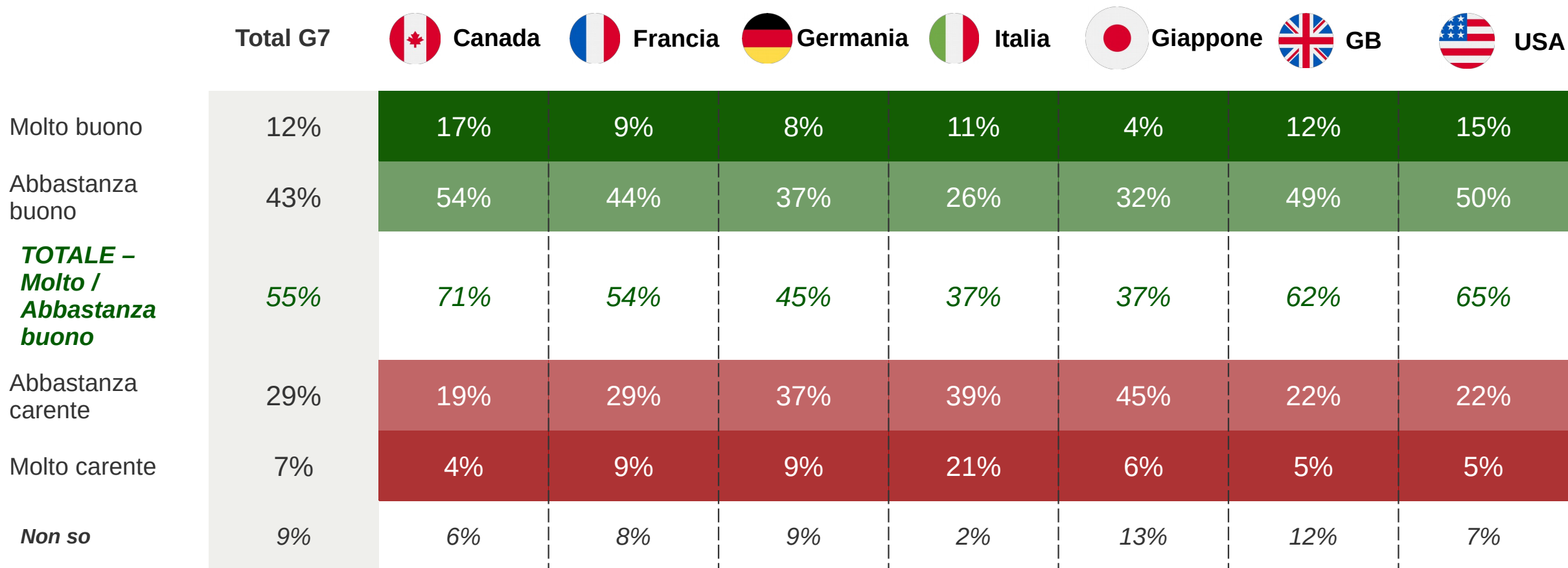
Ora, pensando ad altri paesi al di fuori del suo, quanto sei preoccupato/a per l'impatto del coronavirus sugli altri paesi?

	Total G7	 Canada	 Francia	 Germania	 Italia	 Giappone	 GB	 USA
Molto preoccupato/a	39%	48%	37%	32%	41%	37%	34%	41%
Abbastanza preoccupato/a	48%	44%	50%	52%	50%	48%	51%	46%
<b>TOTALE – Molto / Abbastanza preoccupato/a</b>	<b>87%</b>	<b>92%</b>	<b>87%</b>	<b>84%</b>	<b>91%</b>	<b>85%</b>	<b>85%</b>	<b>87%</b>
Non molto preoccupato/a	10%	6%	11%	12%	7%	10%	12%	9%
Per niente preoccupato/a	4%	2%	3%	4%	2%	5%	4%	4%

# Lo stato della cooperazione tra i Paesi



Come valuteresti la cooperazione tra i paesi a livello globale nella lotta contro l'epidemia di coronavirus?









Solo per gli europei  
(+ Gran Bretagna)

# Lo stato della cooperazione tra i Paesi europei



In particolare, come valuteresti la cooperazione tra i Paesi europei (compreso il Regno Unito) nella lotta contro l'epidemia di coronavirus?





	Total	 Francia	 Germania	 Italia	 GB
Molto buono	11%	8%	9%	9%	17%
Abbastanza buono	43%	45%	43%	25%	58%
<b>TOTALE – Molto / Abbastanza buono</b>	<b>53%</b>	<b>53%</b>	<b>52%</b>	<b>34%</b>	<b>74%</b>
Abbastanza carente	38%	40%	41%	50%	22%
Molto carente	8%	7%	6%	17%	4%



# Visione del futuro



Secondo te, quanto tempo ci vorrà affinché il tuo Paese si riprenda e le persone tornino a condurre uno stile di vita normale?

	Total	 Francia	 Germania	 Italia	 GB
Entro il prossimo mese	5%	5%	4%	5%	5%
Dai 2 ai 3 mesi	25%	33%	20%	29%	20%
Dai 4 ai 6 mesi	26%	31%	23%	28%	25%
Da 6 mesi a un anno	21%	15%	22%	19%	25%
Più di un anno	16%	8%	23%	12%	19%
<b>TOTALE – Tornerà alla normalità</b>	<b>93%</b>	<b>93%</b>	<b>91%</b>	<b>93%</b>	<b>94%</b>
Mai	1%	2%	1%	1%	1%
Non so	6%	5%	7%	6%	6%

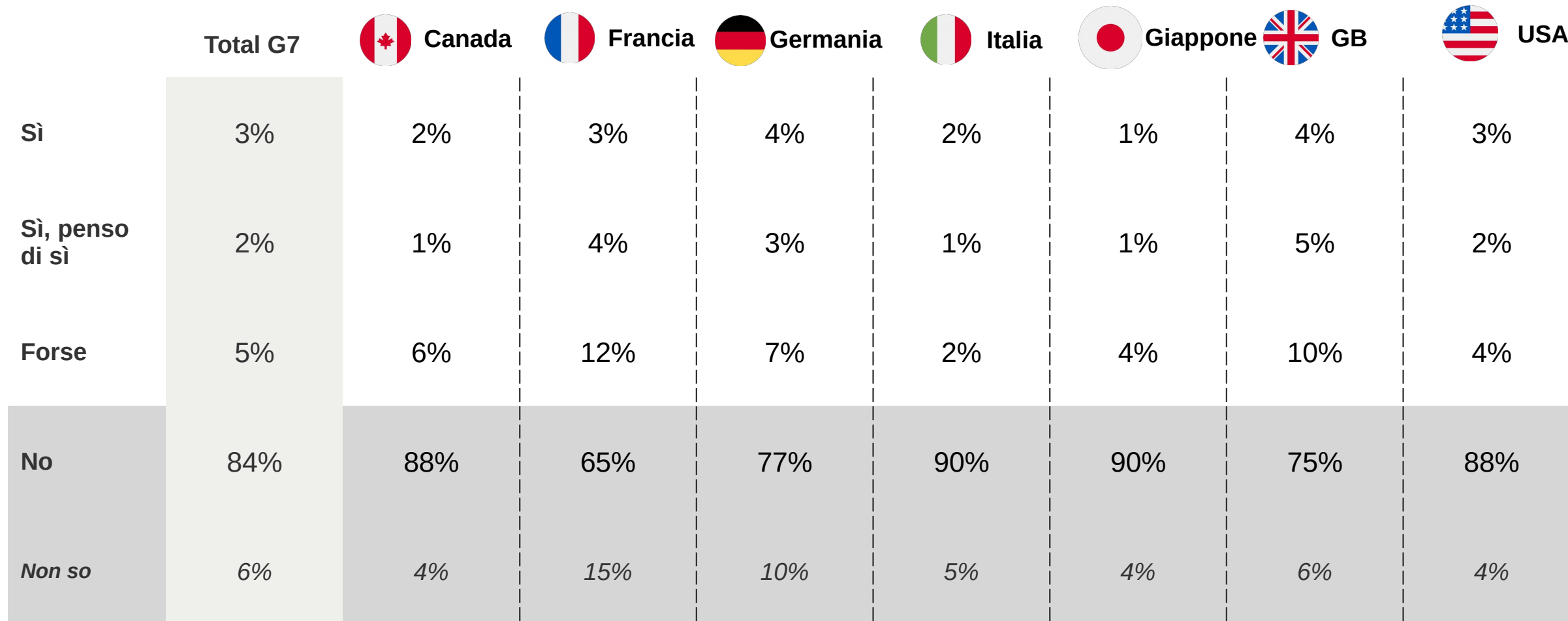


# Impatto auto-referito

# Impatto sulla salute personale di Covid-19



Per quanto ne sapete, avete contratto il coronavirus?



# L'impatto di Covid-19 sulla salute delle famiglie



Per quanto ne sapete, un familiare o un amico ha contratto il coronavirus?

